

## 日本真空工業会受注・売上統計

### 1. 真空機器 2011年第1四半期受注・売上統計

#### 1) 受注状況

2011年第1四半期の全真空機器の受注高は、統計参加会社70社の集計で1,551億3千万円、前四半期比82%で330億7千万円減少した。前年同期比では103%で44億7千万円増加した。うち輸出が917億5千万円で、前四半期比72%で364億6千万円減少した。前年同期比では99%で6億1千万円減少した。

一方、国内は633億8千万円で、前四半期比106%で33億9千万円増加した。前年同期比では109%で50億7千万円増加した。

真空装置の受注高は1,155億3千万円で、前四半期比79%で313億円減少した。

うち輸出は831億7千万円で前四半期比69%、369億4千万円減少した。国内は323億6千万円で前四半期比121%、56億4千万円増加した。

前年同期比では真空装置全体で105%、内訳は、輸出が98%、国内は126%だった。

全コンポーネントの受注高は305億3千万円で前四半期比95%、16億8千万円減少した。

受注額の内訳は、真空ポンプは168億3千万円で前四半期比103%、5億4千万円増加、計測器は35億5千万円で前四半期比111%、3億4千万円増加、部品・材料は101億5千万円で前四半期比80%、25億6千万円減少した。全コンポーネントの輸出は78億3千万円で前四半期比102%、1億7千万円増加、国内は227億円で前四半期比92%、18億4千万円減少した。前年同期比では99%で、内訳は、輸出が109%、国内が96%だった。

役務の受注高は90億7千万円で前四半期比99%、1億円減少した。

前年同期比では97%で2億8千万円減少した。

#### 2) 売上状況

2011年第1四半期の全真空機器の売上高は、1,585億円となり、前四半期比96%で71億1千万円減少した。前年同期比では111%で151億6千万円増加した。

うち輸出が913億2千万円、前四半期比88%、122億7千万円減少した。前年同期比では137%で244億5千万円増加した。

輸出の地域別割合は、米国21.9%、欧州14.3%、台湾が24.4%、韓国19.5%、中国13.3%、その他の地域が6.6%だった。

一方、国内は671億7千万円、前四半期比108%で51億6千万円増加した。前年同期比88%で92億8千万円減少した。

真空装置の売上高は1,144億8千万円、前四半期比92%で102億2千万円減少した。

うち輸出は820億5千万円で前四半期比86%、129億5千万円減少、国内売上高は324

億3千万円で前四半期比109%、27億円3千万円増加した。  
前年同期比では112%、内訳は、輸出が137%、国内が77%だった。

全コンポーネントの売上高は317億1千万円、前四半期比103%、9億6千万円増加した。  
売上額の内訳は、真空ポンプは168億3千万円で前四半期比100%、4千万円減少、  
計測器は35億9千万円で前四半期比116%、4億9千万円増加、部品・材料は112億8千  
万円で前四半期比105%、5億1千万円増加した。

全コンポーネントの輸出は74億6千万円で前四半期比94%、4億6千万円減少した。  
国内は242億4千万円で前四半期比106%、14億2千万円増加した。  
前年同期比では101%、内訳は、輸出は115%、国内は98%だった。

役務の売上高は123億1千万円で、前四半期比121%で21億4千万円増加した。  
前年同期比では122%で22億1千万円増加した。

## 2. 真空機器 2010年度の受注・売上統計(会計年度)

### 1) 2010年度受注高(会計年度)

2010年全真空機器の受注高は6,878億円で前年比137%、1,875億円増加した。うち輸出が4,443億円で前年比151%、国内は2,435億円で前年比118%とどちらも増加した。内訳では前年比で真空装置140%、全コンポーネント138%、役務110%と増加し、真空装置は2008年の大幅減少以降増加し、2007年の受注高近くまで回復したが2006年の最高額には届いていない。全コンポーネントは2008年の受注額まで回復したが2006年の最高額には届いていない。役務は2008年の受注額まで回復していない。会計年度の受注高は、2006年がピークだった。

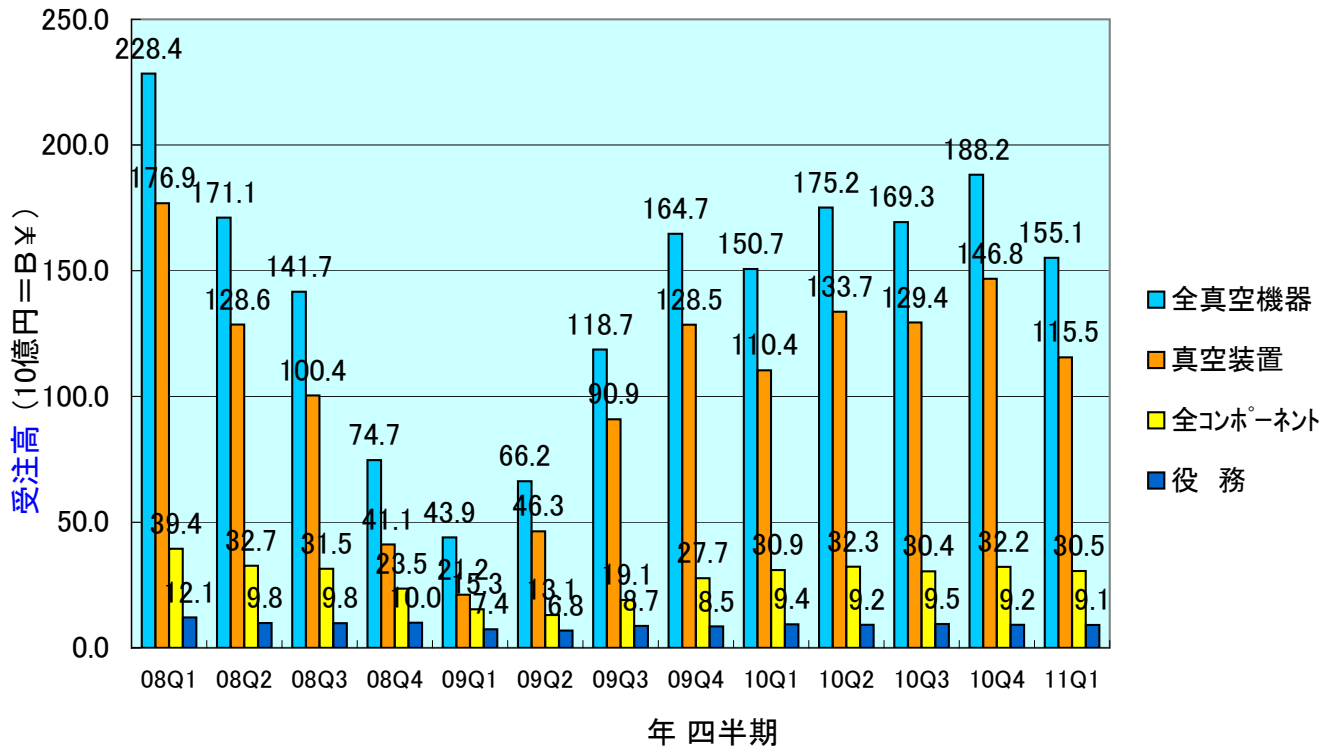
### 2) 2010年度売上高(会計年度)

2010年全真空機器の売上高は6,151億円で前年比136%、1,621億円の増加となった。うち輸出は3,526億円で前年比161%、国内は2,625億円前年比112%とどちらも増加した。内訳では前年比で真空装置は135%、全コンポーネントは147%、役務117%と増加し、いずれも2008年の売上額以上まで回復した。会計年度の売上高は、2007年がピークだった。

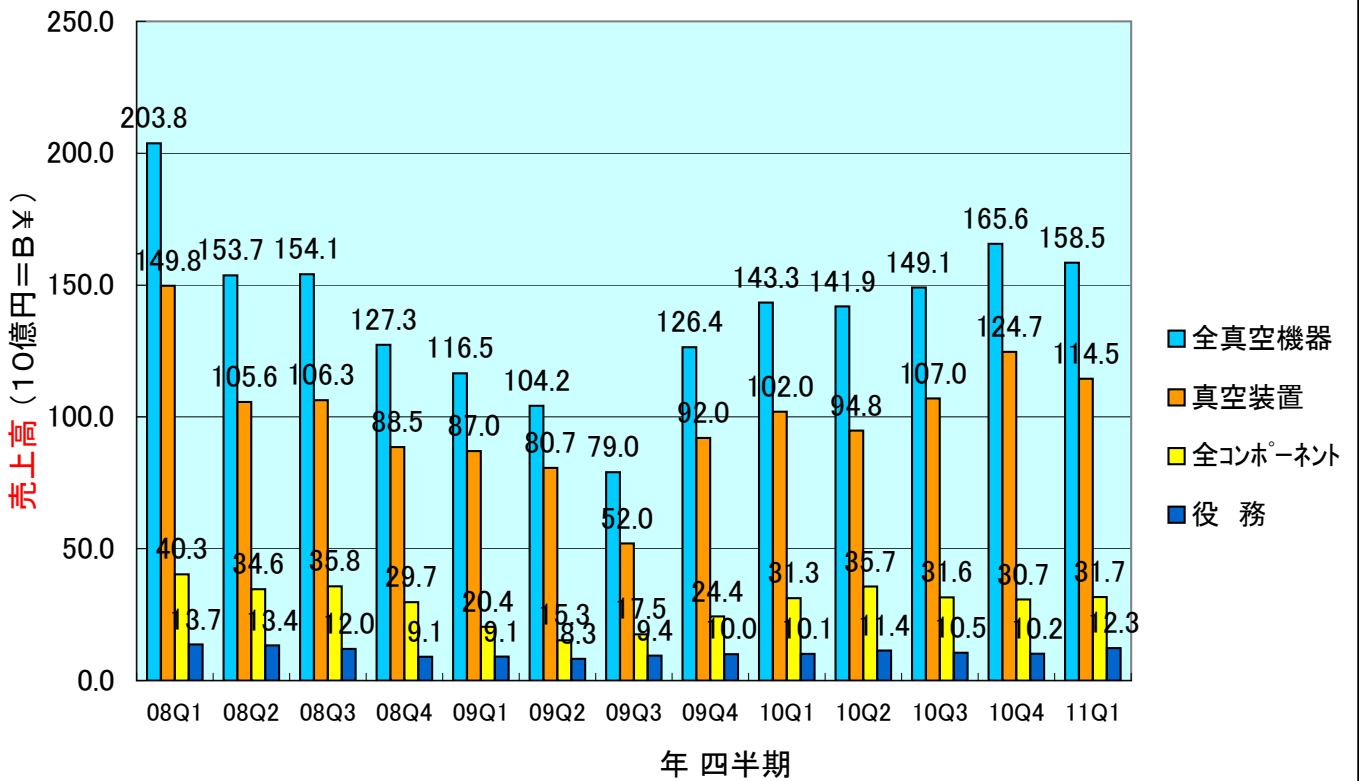
以上



JVIA真空機器受注統計(四半期毎)



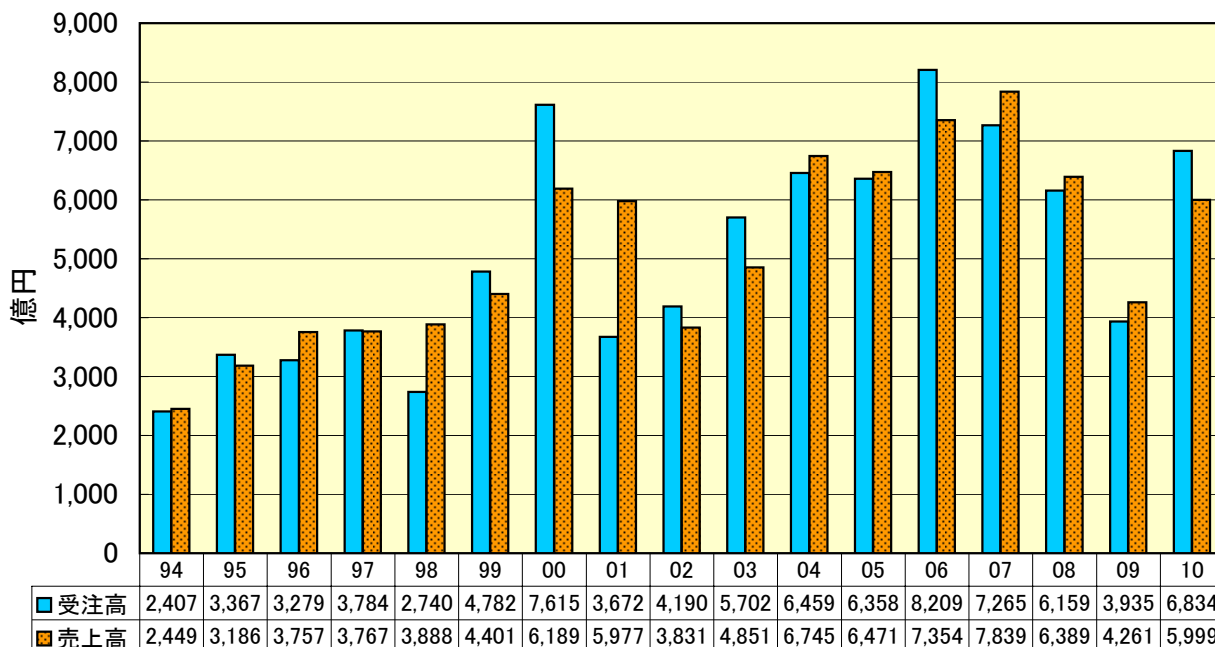
JVIA真空機器売上統計(四半期毎)





### JVIA真空機器の受注・売上推移 暦年

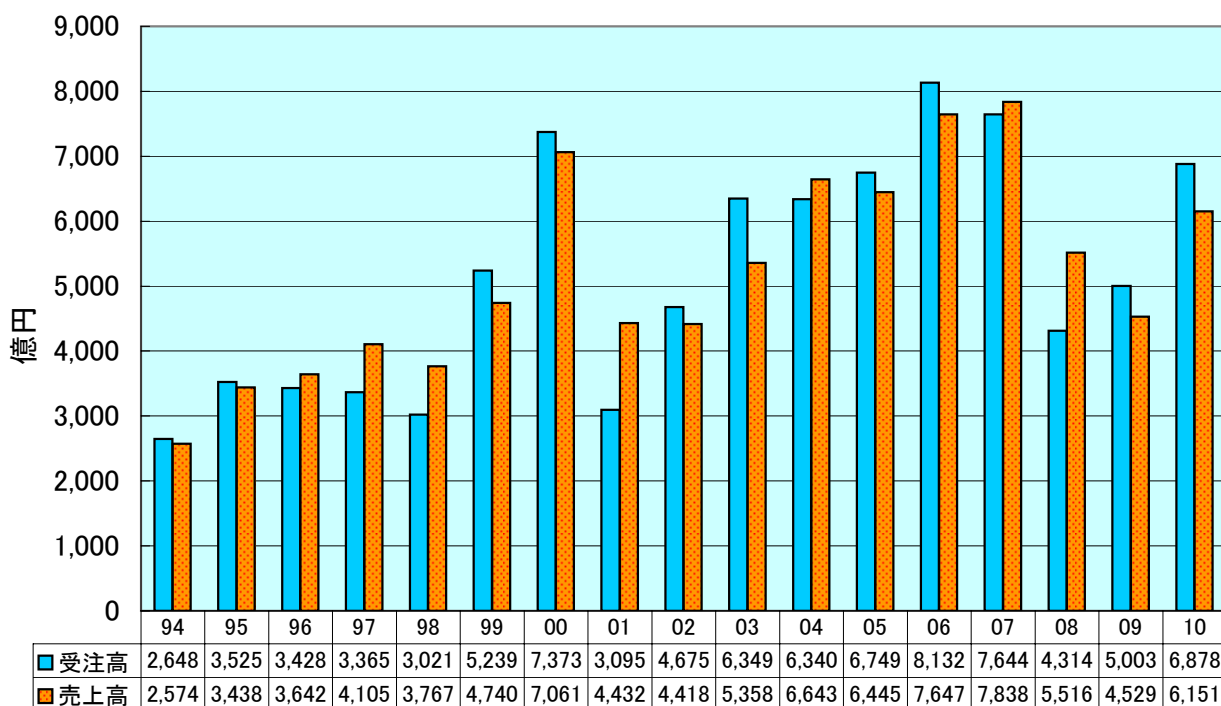
2011年2月8日



暦年 (Calendar Year)

### JVIA真空機器の受注・売上推移 会計年度

2011年5月11日



年度 (Fiscal Year)