



新聞発表資料

2006年5月11日
日本真空工業会
統計委員長 藤田英雄

真空機器 2006年第1四半期受注・売上統計

1. 受注状況

2006年第1四半期の全真空機器の受注高は、統計参加会社の集計で1983億円、前四半期比107%で130億円の増加となった。前年同期比では125%。

うち輸出が983億円、前四半期比ほぼ100%で3億円弱減少した。国内は1000億円となり、前四半期比115%で133億円の増加。

真空装置の受注高は1524億円、前四半期比108%で112億円の増加となった。前年同期比では129%。うち輸出は913億円、前四半期比99%で12億円減少。一方国内は611億円、前四半期比126%で124億円増加している。真空装置の国内受注が全真空機器受注高増加の主要因。

全コンポーネントの受注高は、366億円で前四半期比107%と24億円増加した。うち真空ポンプは12億円、計測器4億円弱、部品・材料8億円とすべて増加した。前年同期比では114%。

役務の受注高は、92億円となり、前四半期比94%の6億円減少した。前年同期比では101%。

2. 売上状況

2006年第1四半期の全真空機器の売上高は、統計参加会社の集計で1747億円となり、前四半期比115%の229億円の大幅増加になった。前年同期比では99%。うち輸出が764億円で前四半期131%、180億円と大幅に増加した。一方、国内売上高は983億円で前四半期比105%、49億円増加した。輸出売上高の地域別では米国18.8%、欧州3.8%、台湾が34.1%、韓国26.6%、中国8.3%となった。

真空装置の売上高は1259億円となり、前四半期比119%で201億円と大幅に増加した。前年同期比では96%。うち輸出は706億円で175億円増加、国内売上高は553億円で26億円増加した。真空装置の輸出売上が全真空機器売上高増加の主要因。

全コンポーネントの売上高は383億円、前四半期比108%で29億円増加。前年同期比では108%。うち真空ポンプ15億円増、計測器3億円弱、部品・材料12億円弱とすべて増加した。

役務の売上高は、105億円となり、前四半期に対して99%とほぼ横ばい。前年同期比では91%。

以上



受注

単位:百万円=MY 01第4四半期

参考値

	05Q1	05Q2	05Q3	05Q4	05合計	06Q1	06Q2	06Q3	06Q4	06合計	前年同期比%	前四半期比%	前年同期差額	前四半期差額
真空装置	117,865	113,552	94,307	141,159	466,883	152,366	0	0	0		129	108	34,501	11,207
真空ポンプ	18,004	19,265	16,956	18,625	72,850	19,827	0	0	0		110	106	1,823	1,202
計測器	3,509	3,818	3,511	3,917	14,755	4,301	0	0	0		123	110	792	384
部品・材料	10,613	11,010	12,041	11,692	45,356	12,518	0	0	0		118	107	1,905	826
全コンポーネント	32,126	34,093	32,508	34,234	132,961	36,646	0	0	0		114	107	4,520	2,412
役務	9,156	8,720	8,204	9,863	35,943	9,243	0	0	0		101	94	87	-620
全真空機器	159,147	156,365	135,019	185,256	635,787	198,255	0	0	0		125	107	39,108	12,999

受注(内輸出)

	05Q1	05Q2	05Q3	05Q4	05合計	06Q1	06Q2	06Q3	06Q4	06合計	前年同期比%	前四半期比%	前年同期差額	前四半期差額
真空装置	61,883	67,792	53,149	92,519	275,343	91,288	0	0	0		148	99	29,405	-1,231
真空ポンプ	2,895	3,371	2,878	4,302	13,446	4,908	0	0	0		170	114	2,013	606
計測器	190	431	37	196	854	204	0	0	0		107	104	14	8
部品・材料	846	645	925	808	3,224	1,333	0	0	0		158	165	487	525
全コンポーネント	3,931	4,447	3,840	5,306	17,524	6,445	0	0	0		164	121	2,514	1,139
役務	218	357	117	704	1,396	542	0	0	0		249	77	324	-162
全真空機器	66,032	72,596	57,106	98,529	294,263	98,275	0	0	0		149	100	32,243	-254
受注輸出比率%	41.5	46.4	42.3	53.2	46.3	49.6								

受注(内国内)

	05Q1	05Q2	05Q3	05Q4	05合計	06Q1	06Q2	06Q3	06Q4	06合計	前年同期比%	前四半期比%	前年同期差額	前四半期差額
真空装置	55,982	45,760	41,158	48,640	191,540	61,078	0	0	0		109	126	5,096	12,438
真空ポンプ	15,109	15,894	14,078	14,323	59,404	14,919	0	0	0		99	104	-190	596
計測器	3,319	3,387	3,474	3,721	13,901	4,097	0	0	0		123	110	778	376
部品・材料	9,767	10,365	11,116	10,884	42,132	11,185	0	0	0		115	103	1,418	301
全コンポーネント	28,195	29,646	28,668	28,928	115,437	30,201	0	0	0		107	104	2,006	1,273
役務	8,938	8,363	8,087	9,159	34,547	8,701	0	0	0		97	95	-237	-458
全真空機器	93,115	83,769	77,913	86,727	341,524	99,980	0	0	0		107	115	6,865	13,253
受注国内比率%	58.5	53.6	57.7	46.8	53.7	50.4								

売上

	05Q1	05Q2	05Q3	05Q4	05合計	06Q1	06Q2	06Q3	06Q4	06合計	前年同期比%	前四半期比%	前年同期差額	前四半期差額
真空装置	130,541	125,845	101,171	105,805	463,362	125,892	0	0	0		96	119	-4,649	20,087
真空ポンプ	18,453	17,568	18,523	18,336	72,880	19,840	0	0	0		108	108	1,387	1,504
計測器	3,634	3,384	3,559	3,728	14,305	3,984	0	0	0		110	107	350	256
部品・材料	13,246	12,197	12,062	13,319	50,824	14,495	0	0	0		109	109	1,249	1,176
全コンポーネント	35,333	33,149	34,144	35,383	138,009	38,319	0	0	0		108	108	2,986	2,936
役務	11,445	12,580	11,167	10,581	45,773	10,467	0	0	0		91	99	-978	-114
全真空機器	177,319	171,574	146,482	151,769	647,144	174,678	0	0	0		99	115	-2,641	22,909

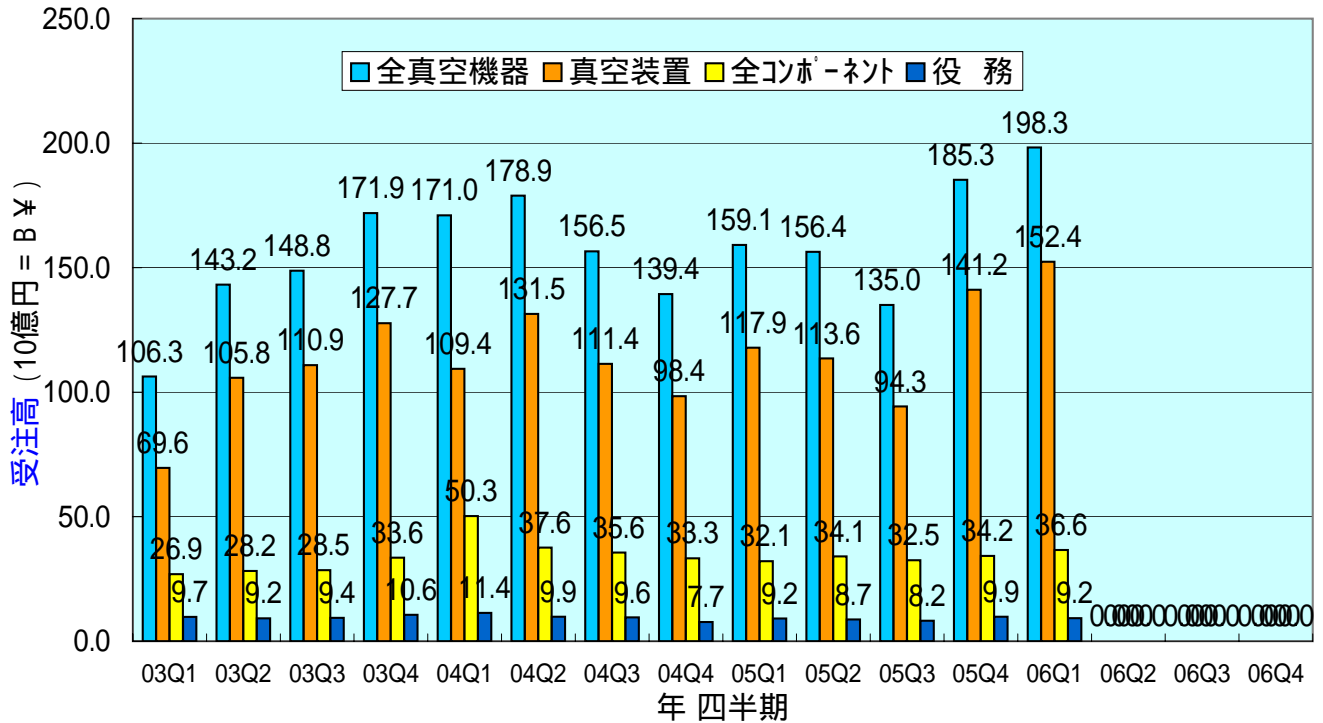
売上(内輸出)

	05Q1	05Q2	05Q3	05Q4	05合計	06Q1	06Q2	06Q3	06Q4	06合計	前年同期比%	前四半期比%	前年同期差額	前四半期差額
真空装置	79,603	83,497	52,115	53,039	268,254	70,555	0	0	0		89	133	-9,048	17,516
真空ポンプ	4,079	3,178	3,705	3,919	14,881	4,169	0	0	0		102	106	90	250
計測器	157	202	183	234	776	198	0	0	0		126	85	41	-36
部品・材料	793	845	686	752	3,076	847	0	0	0		107	113	54	95
全コンポーネント	5,029	4,225	4,574	4,905	18,733	5,214	0	0	0		104	106	185	309
役務	620	1,317	519	450	2,906	634	0	0	0		102	141	14	184
全真空機器	85,252	89,039	57,208	58,394	289,893	76,403	0	0	0		90	131	-8,849	18,009
売上輸出比率%	48.1	51.9	39.1	38.5	44.8	43.7								

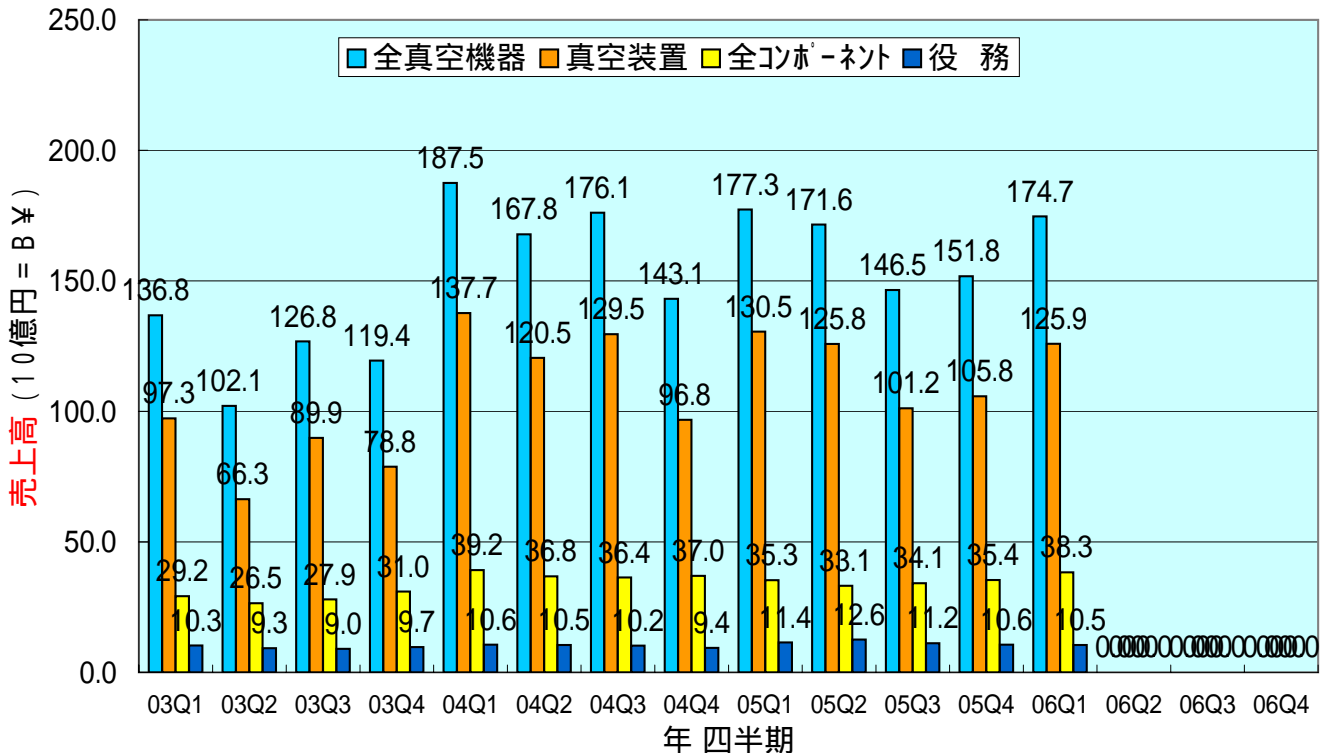
売上(内国内)

	05Q1	05Q2	05Q3	05Q4	05合計	06Q1	06Q2	06Q3	06Q4	06合計	前年同期比%	前四半期比%	前年同期差額	前四半期差額
真空装置	50,938	42,348	49,056	52,766	195,108	55,337	0	0	0		109	105	4,399	2,571
真空ポンプ	14,374	14,390	14,818	14,417	57,999	15,671	0	0	0		109	109	1,297	1,254
計測器	3,477	3,182	3,376	3,494	13,529	3,786	0	0	0		109	108	309	292
部品・材料	12,453	11,352	11,376	12,567	47,748	13,648	0	0	0		110	109	1,195	1,081
全コンポーネント	30,304	28,924	29,570	30,478	119,276	33,105	0	0	0		109	109	2,801	2,627
役務	10,825	11,263	10,648	10,131	42,867	9,833	0	0	0		91	97	-992	-298
全真空機器	92,067	82,535	89,274	93,375	357,251	98,275	0	0	0		107	105	6,208	4,900
売上国内比率%	51.9	48.1	60.9	61.5	55.2	56.3								

JVIA真空機器受注統計(四半期毎)



JVIA真空機器売上統計(四半期毎)

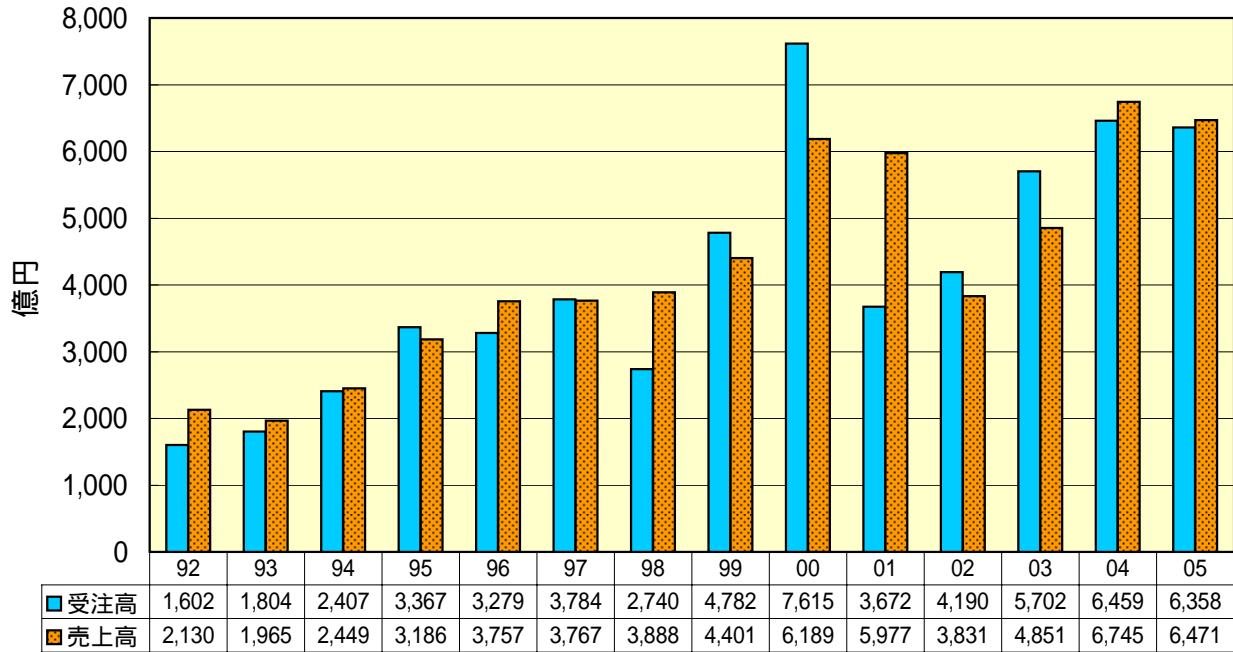


日本真空工業会 真空機器の受注売上推移
暦年及び会計年度



JVIA真空機器の受注・売上推移 暦年

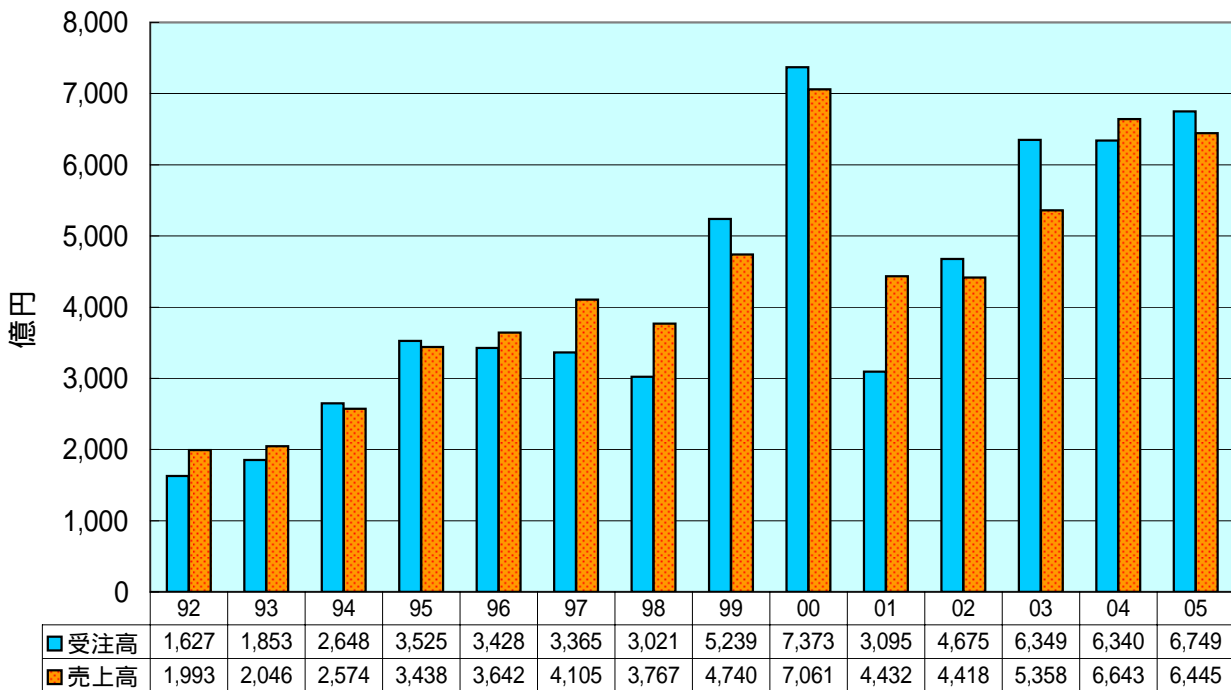
2006年2月9日



暦年 (Calendar Year)

JVIA真空機器の受注・売上推移 会計年度

2006年5月11日



年度 (Fiscal Year)



受注

単位:百万円=MY 01第4四半期

参考値

	05Q1	05Q2	05Q3	05Q4	05合計	06Q1	06Q2	06Q3	06Q4	06合計	前年同期比%	前四半期比%	前年同期差額	前四半期差額
真空装置	117,865	113,552	94,307	141,159	466,883	152,366	0	0	0		129	108	34,501	11,207
真空ポンプ	18,004	19,265	16,956	18,625	72,850	19,827	0	0	0		110	106	1,823	1,202
計測器	3,509	3,818	3,511	3,917	14,755	4,301	0	0	0		123	110	792	384
部品・材料	10,613	11,010	12,041	11,692	45,356	12,518	0	0	0		118	107	1,905	826
全コンポーネント	32,126	34,093	32,508	34,234	132,961	36,646	0	0	0		114	107	4,520	2,412
役務	9,156	8,720	8,204	9,863	35,943	9,243	0	0	0		101	94	87	-620
全真空機器	159,147	156,365	135,019	185,256	635,787	198,255	0	0	0		125	107	39,108	12,999

受注(内輸出)

	05Q1	05Q2	05Q3	05Q4	05合計	06Q1	06Q2	06Q3	06Q4	06合計	前年同期比%	前四半期比%	前年同期差額	前四半期差額
真空装置	61,883	67,792	53,149	92,519	275,343	91,288	0	0	0		148	99	29,405	-1,231
真空ポンプ	2,895	3,371	2,878	4,302	13,446	4,908	0	0	0		170	114	2,013	606
計測器	190	431	37	196	854	204	0	0	0		107	104	14	8
部品・材料	846	645	925	808	3,224	1,333	0	0	0		158	165	487	525
全コンポーネント	3,931	4,447	3,840	5,306	17,524	6,445	0	0	0		164	121	2,514	1,139
役務	218	357	117	704	1,396	542	0	0	0		249	77	324	-162
全真空機器	66,032	72,596	57,106	98,529	294,263	98,275	0	0	0		149	100	32,243	-254
受注輸出比率%	41.5	46.4	42.3	53.2	46.3	49.6								

受注(内国内)

	05Q1	05Q2	05Q3	05Q4	05合計	06Q1	06Q2	06Q3	06Q4	06合計	前年同期比%	前四半期比%	前年同期差額	前四半期差額
真空装置	55,982	45,760	41,158	48,640	191,540	61,078	0	0	0		109	126	5,096	12,438
真空ポンプ	15,109	15,894	14,078	14,323	59,404	14,919	0	0	0		99	104	-190	596
計測器	3,319	3,387	3,474	3,721	13,901	4,097	0	0	0		123	110	778	376
部品・材料	9,767	10,365	11,116	10,884	42,132	11,185	0	0	0		115	103	1,418	301
全コンポーネント	28,195	29,646	28,668	28,928	115,437	30,201	0	0	0		107	104	2,006	1,273
役務	8,938	8,363	8,087	9,159	34,547	8,701	0	0	0		97	95	-237	-458
全真空機器	93,115	83,769	77,913	86,727	341,524	99,980	0	0	0		107	115	6,865	13,253
受注国内比率%	58.5	53.6	57.7	46.8	53.7	50.4								

売上

	05Q1	05Q2	05Q3	05Q4	05合計	06Q1	06Q2	06Q3	06Q4	06合計	前年同期比%	前四半期比%	前年同期差額	前四半期差額
真空装置	130,541	125,845	101,171	105,805	463,362	125,892	0	0	0		96	119	-4,649	20,087
真空ポンプ	18,453	17,568	18,523	18,336	72,880	19,840	0	0	0		108	108	1,387	1,504
計測器	3,634	3,384	3,559	3,728	14,305	3,984	0	0	0		110	107	350	256
部品・材料	13,246	12,197	12,062	13,319	50,824	14,495	0	0	0		109	109	1,249	1,176
全コンポーネント	35,333	33,149	34,144	35,383	138,009	38,319	0	0	0		108	108	2,986	2,936
役務	11,445	12,580	11,167	10,581	45,773	10,467	0	0	0		91	99	-978	-114
全真空機器	177,319	171,574	146,482	151,769	647,144	174,678	0	0	0		99	115	-2,641	22,909

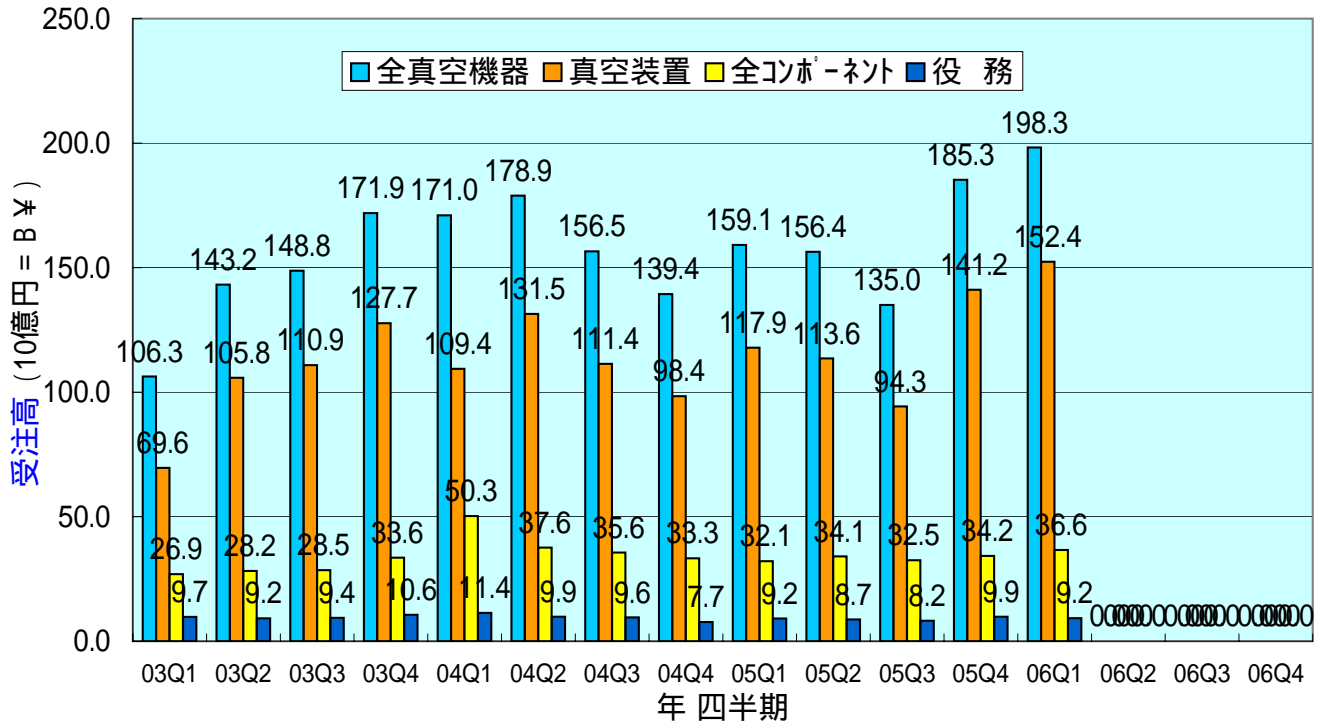
売上(内輸出)

	05Q1	05Q2	05Q3	05Q4	05合計	06Q1	06Q2	06Q3	06Q4	06合計	前年同期比%	前四半期比%	前年同期差額	前四半期差額
真空装置	79,603	83,497	52,115	53,039	268,254	70,555	0	0	0		89	133	-9,048	17,516
真空ポンプ	4,079	3,178	3,705	3,919	14,881	4,169	0	0	0		102	106	90	250
計測器	157	202	183	234	776	198	0	0	0		126	85	41	-36
部品・材料	793	845	686	752	3,076	847	0	0	0		107	113	54	95
全コンポーネント	5,029	4,225	4,574	4,905	18,733	5,214	0	0	0		104	106	185	309
役務	620	1,317	519	450	2,906	634	0	0	0		102	141	14	184
全真空機器	85,252	89,039	57,208	58,394	289,893	76,403	0	0	0		90	131	-8,849	18,009
売上輸出比率%	48.1	51.9	39.1	38.5	44.8	43.7								

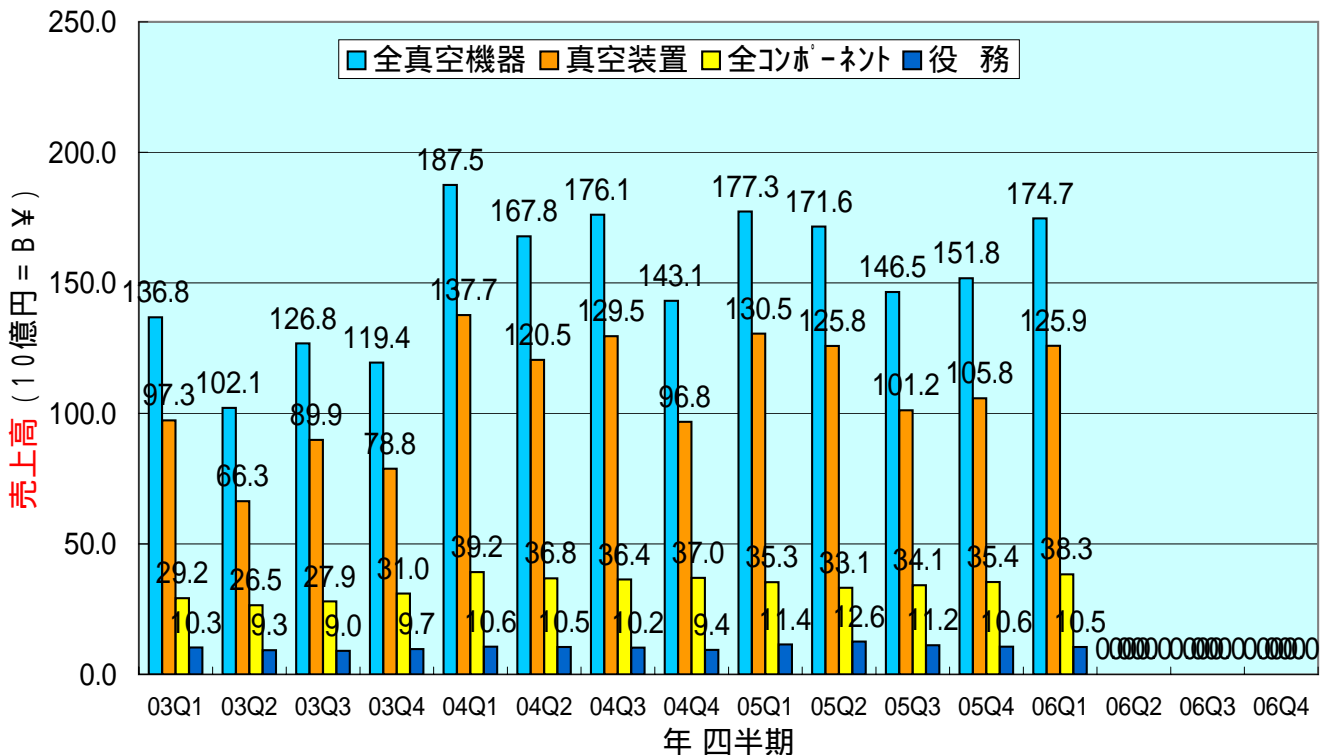
売上(内国内)

	05Q1	05Q2	05Q3	05Q4	05合計	06Q1	06Q2	06Q3	06Q4	06合計	前年同期比%	前四半期比%	前年同期差額	前四半期差額
真空装置	50,938	42,348	49,056	52,766	195,108	55,337	0	0	0		109	105	4,399	2,571
真空ポンプ	14,374	14,390	14,818	14,417	57,999	15,671	0	0	0		109	109	1,297	1,254
計測器	3,477	3,182	3,376	3,494	13,529	3,786	0	0	0		109	108	309	292
部品・材料	12,453	11,352	11,376	12,567	47,748	13,648	0	0	0		110	109	1,195	1,081
全コンポーネント	30,304	28,924	29,570	30,478	119,276	33,105	0	0	0		109	109	2,801	2,627
役務	10,825	11,263	10,648	10,131	42,867	9,833	0	0	0		91	97	-992	-298
全真空機器	92,067	82,535	89,274	93,375	357,251	98,275	0	0	0		107	105	6,208	4,900
売上国内比率%	51.9	48.1	60.9	61.5	55.2	56.3								

JVIA真空機器受注統計(四半期毎)



JVIA真空機器売上統計(四半期毎)

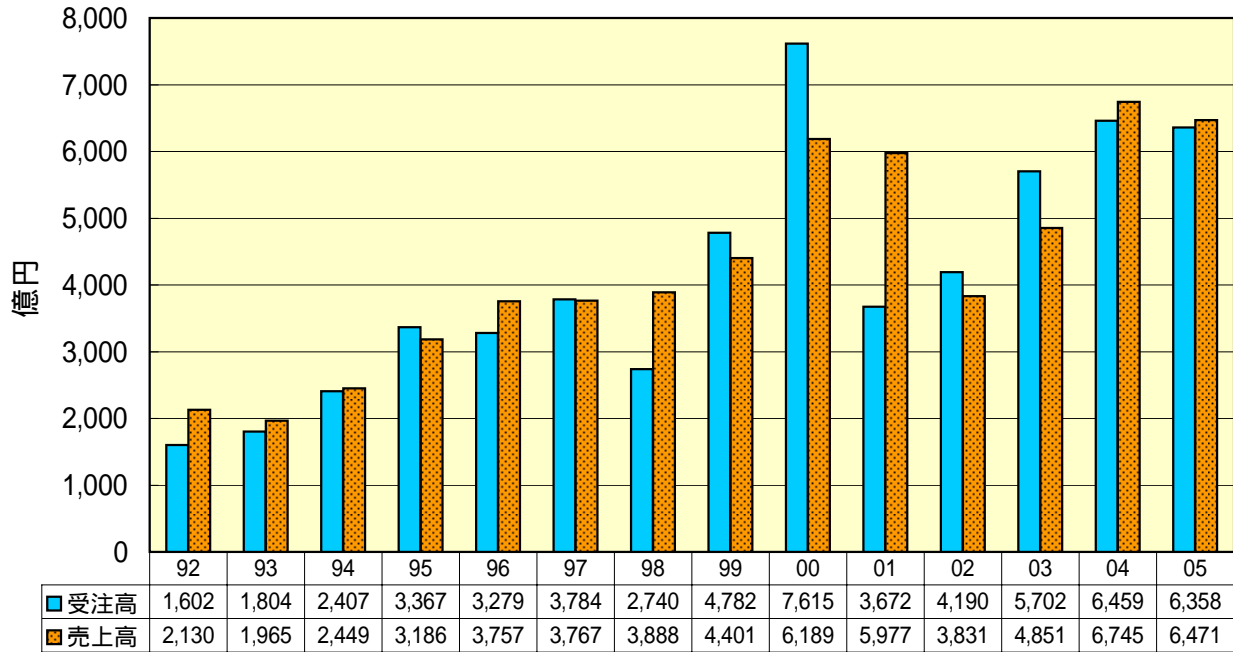


日本真空工業会 真空機器の受注売上推移
暦年及び会計年度



JVIA真空機器の受注・売上推移 暦年

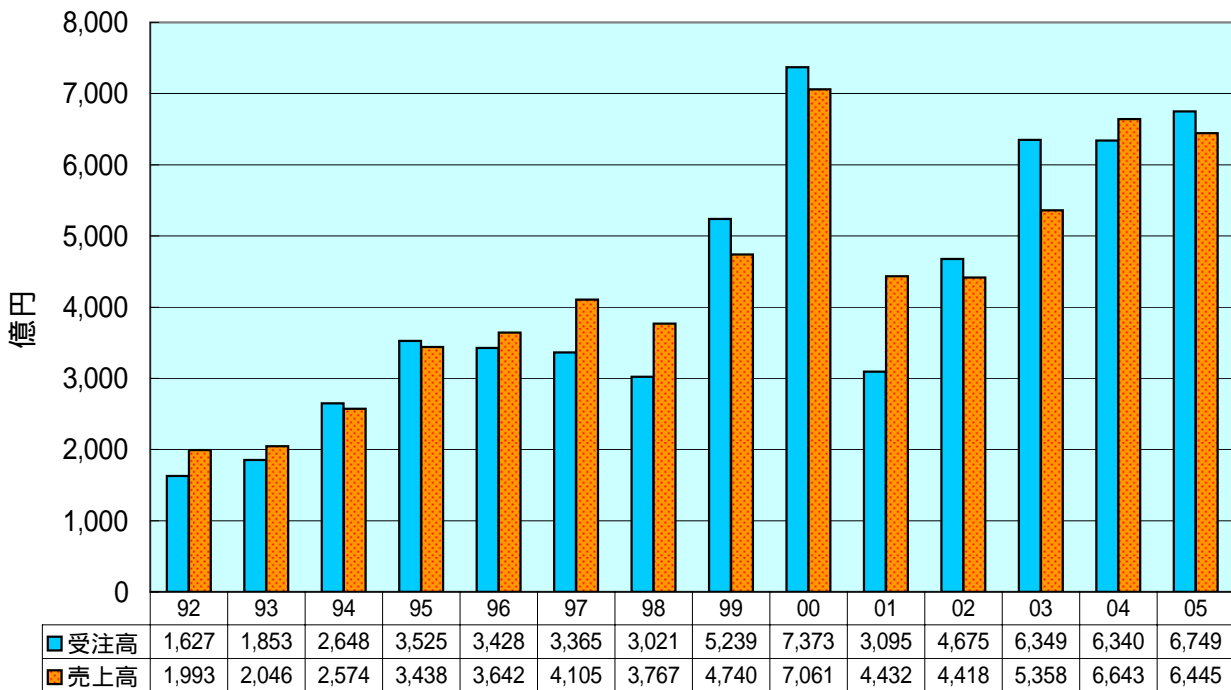
2006年2月9日



暦年 (Calendar Year)

JVIA真空機器の受注・売上推移 会計年度

2006年5月11日



年度 (Fiscal Year)