



2010年 5月11日
日本真空工業会
統計委員長 渡邊 明

日本真空工業会受注・売上統計

1. 真空機器 2010年第1四半期受注・売上統計

1) 受注状況

2010年第1四半期の全真空機器の受注高は、統計参加会社71社の集計で1,507億円、前四半期比91%で140億円減少した。前年同期比では343%だった。

真空装置の受注高は1,104億円で、前四半期比86%、181億円減少した。うち、輸出は、846億4千万円で前四半期比98%、18億6千万円減少した。また国内は257億5千万円で前四半期比61%の162億6千万円減少した。前年同期比では真空装置全体で522%、うち、輸出が847%、国内が231%と特に輸出が大幅に回復した。

全コンポーネントの受注高は309億2千万円で、前四半期比112%で32億3千万円増加した。受注額の内訳は、真空ポンプは165億5千万円で前四半期比115%、21億3千万円増加、計測器は27億7千万円で前四半期比102%、5千万円増加、部品・材料は115億9千万円で前四半期比110%、10億6千万円増加した。全コンポーネントの輸出は71億6千万円で前四半期比107%、4億6千万円増加、国内は237億6千万円で前四半期比113%、27億8千万円増加した。前年同期比では、202%で、内訳は、輸出が369%、国内が177%だった。

役務の受注高は93億6千万円で、前四半期比110%で8億5千万円増加した。前年同期比では126%だった。

2) 売上状況

2010年第1四半期の全真空機器の売上高は、統計参加会社の集計で1,433億円となり、前四半期比113%で169億2千万円増加した。前年同期比では123%だった。

うち輸出が668億8千万円、前四半期比96%で26億4千万円減少した。前年同期比では129%で149億2千万円増加した。輸出の地域別割合は、米国12.4%、欧州2.4%、台湾が37.9%、韓国26.7%、中国6.4%。

一方、国内は764億5千万円、前四半期比134%で195億6千万円増加した。前年同期比118%だった。

真空装置の売上高は1,019億7千万円、前四半期比111%で99億6千万円増加した。前年同期比では117%だった。うち輸出は599億1千万円で、前四半期比94%で36億2千万円減少、国内売上高は420億6千万円で、前四半期比148%

で135億8千万円増加した。前年同期比では、117%で、内訳は、輸出が122%、国内が110%だった。

全コンポーネントの売上高は312億6千万円、前四半期比128%で68億9千万円増加した。前年同期比では153%だった。それぞれの売上高は、真空ポンプは160億4千万円で前四半期比123%、29億6千万円増加、計測器は32億6千万円で前四半期比139%、9億2千万円増加、部品・材料は119億5千万円で前四半期比134%、30億1千万円増加した。全コンポーネントの輸出は64億7千万円で前四半期比133%、16億2千万円増加した。国内も247億8千万円で前四半期比127%、52億8千万円増加した。前年同期比では153%、輸出は253%、国内は139%だった。

役務の売上高は101億1千万円で、前四半期比101%で8千万円増加。前年同期比では111%だった。

2. 真空機器2009年度の受注・売上統計(会計年度)

1) 会計年度受注高

2009年度全真空機器の受注高は5,003億円で前年度比116%、689億円増加した。

うち輸出は2,937億円で前年度比168%、国内は2,066億円で前年度比81%。内訳では真空装置は3,761億円で前年度比129%、真空コンポーネントは907億円で前年度比88%だった。

2009年度の受注高は、暦年の受注額3,935億円を上回った。

2) 会計年度売上高

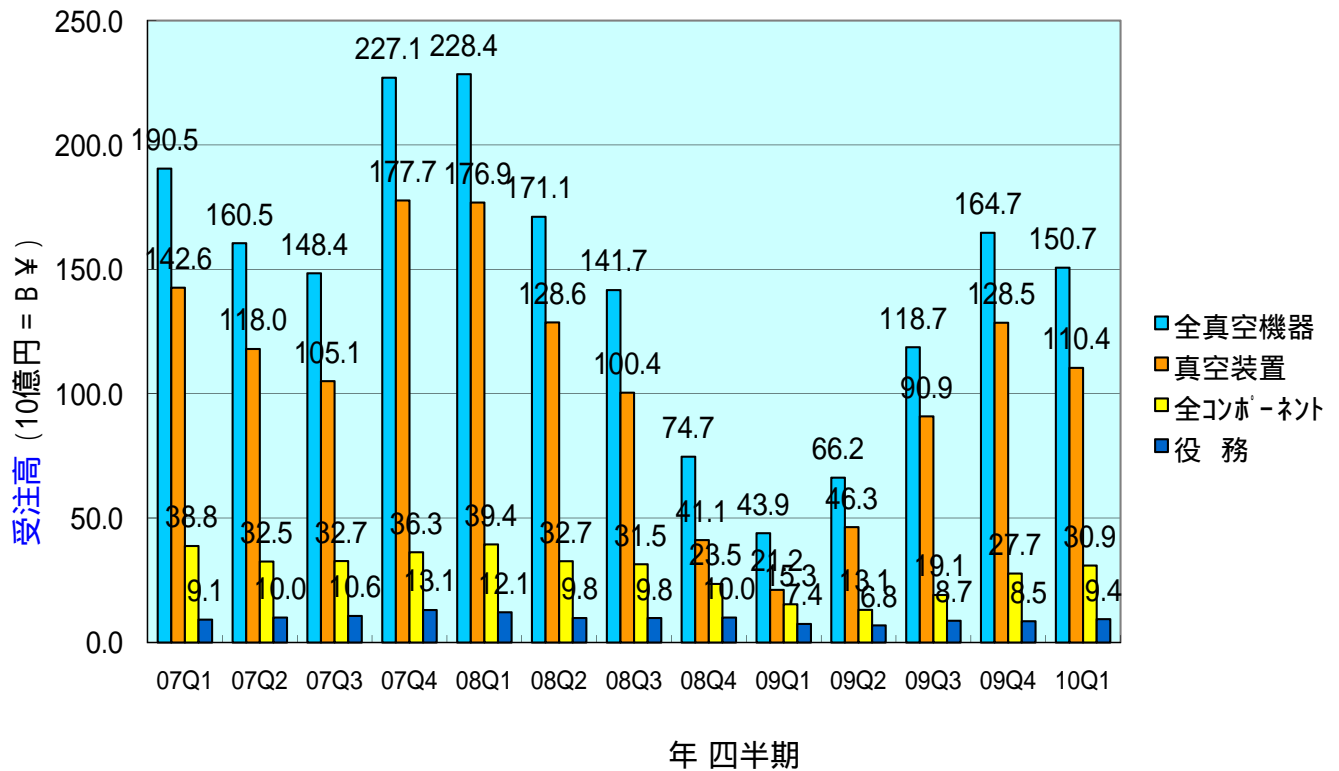
2009年度全真空機器の売上高は4,529億円で前年度比82%、987億円の減少となった。うち輸出は2,192億円で前年度比83%、国内は2,337億円で前年度比81%とどちらも減少した。内訳では真空装置は3,267億円で前年度比84%、真空コンポーネントは884億円で前年度比73%であった。

2009年度の売上高は、2007年度の過去最高額から2002年度と同水準まで落込んだが、受注は上昇に転じた。

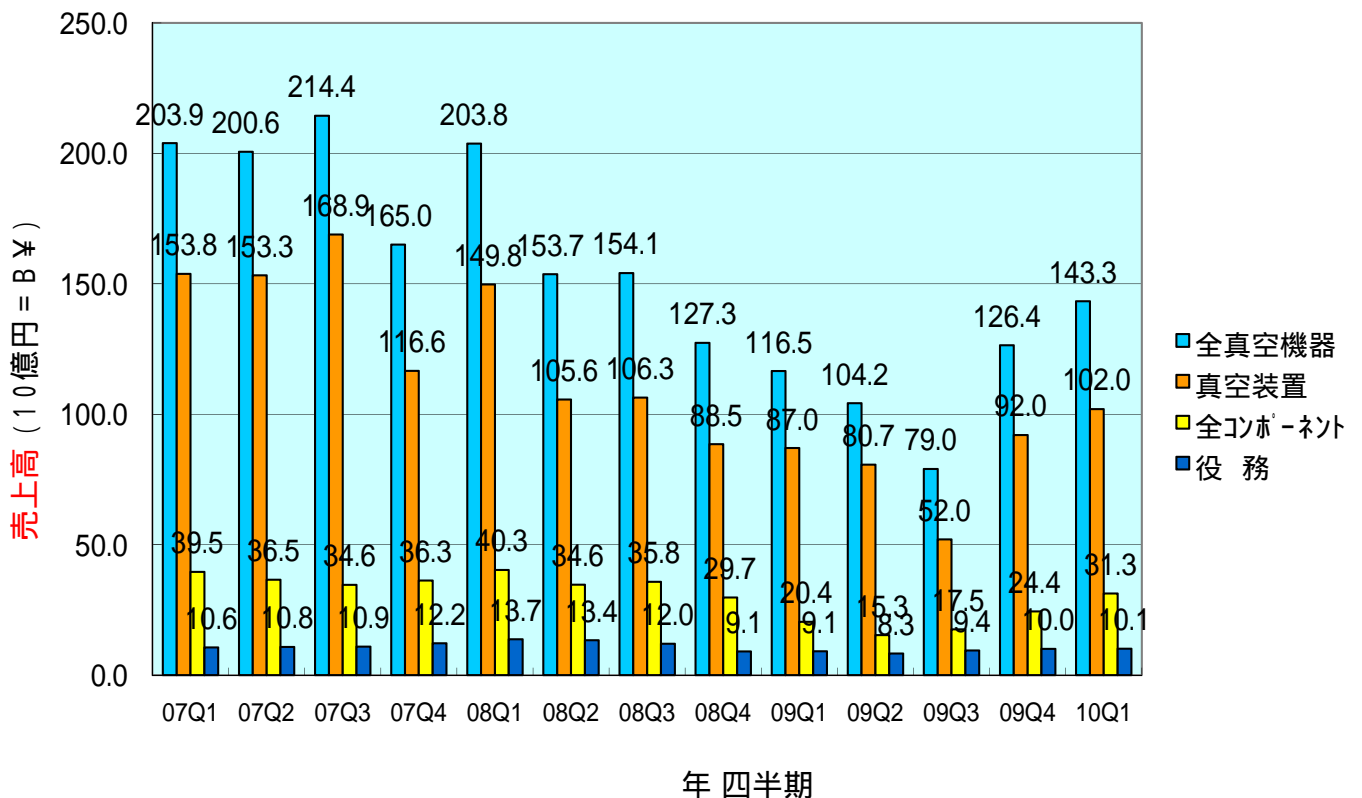
以上



JVIA真空機器受注統計(四半期毎)



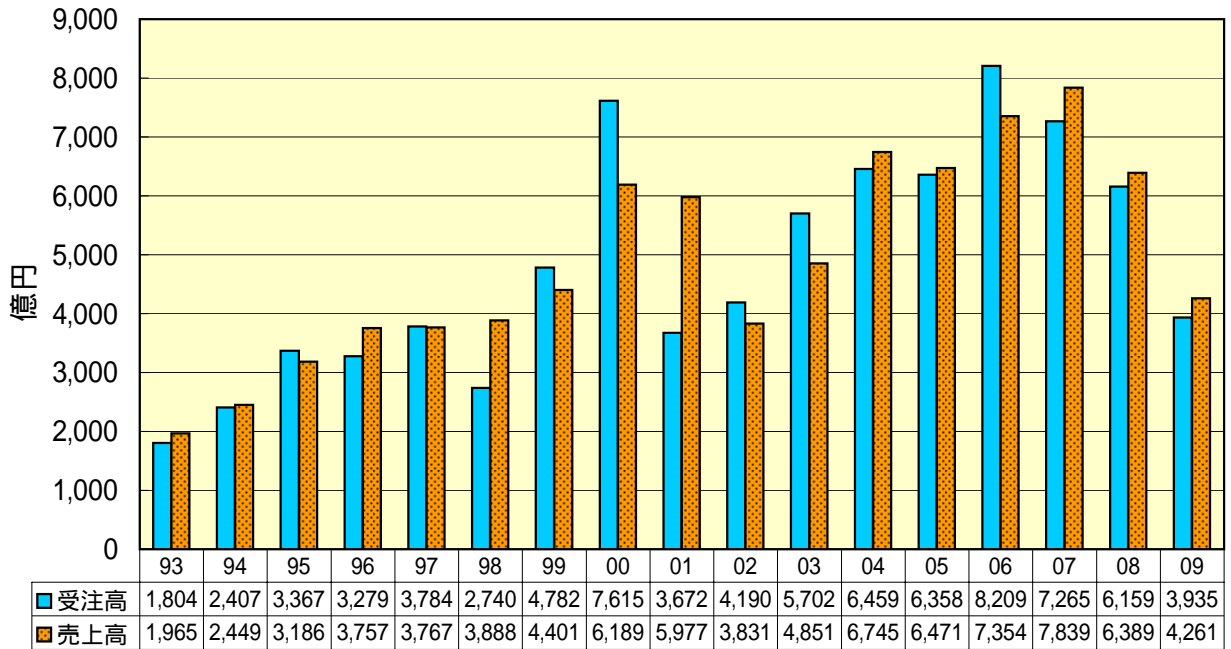
JVIA真空機器売上統計(四半期毎)





JVIA真空機器の受注・売上推移 暦年

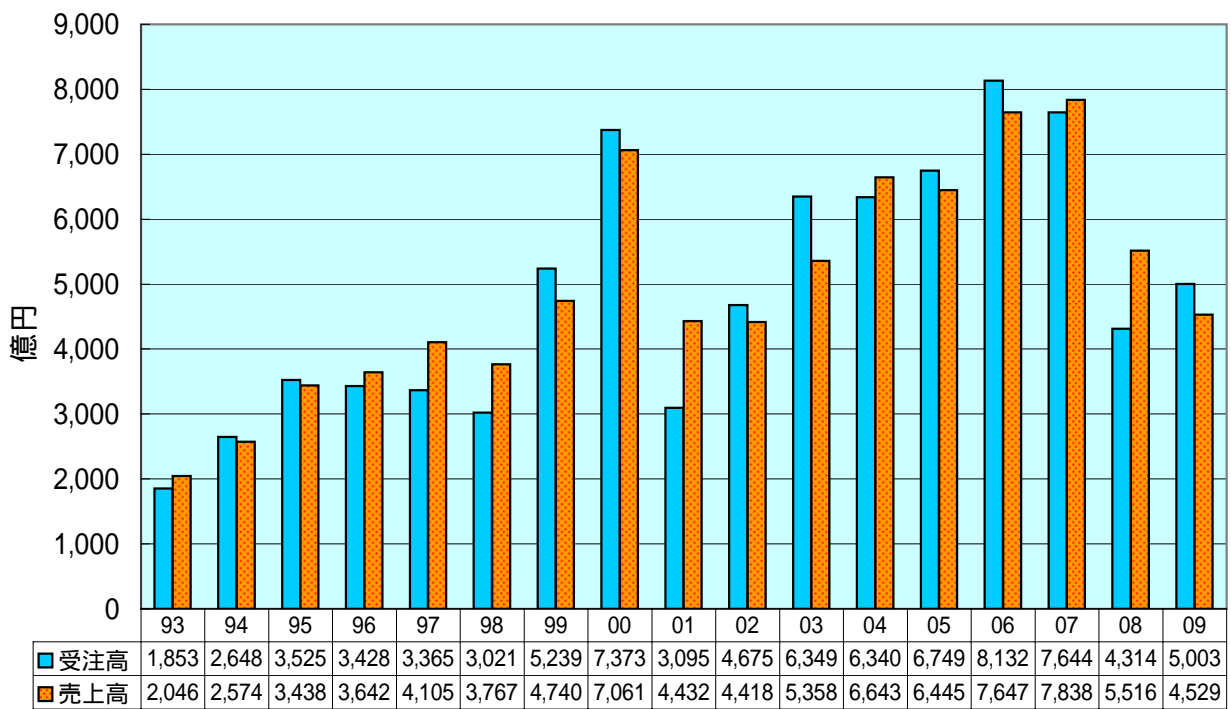
2010年2月10日



暦年 (Calendar Year)

JVIA真空機器の受注・売上推移 会計年度

2010年5月11日



年度 (Fiscal Year)