



新聞発表資料

2006年 2月 9日
日本真空工業会
統計委員長 藤田英雄

日本真空工業会受注・売上統計

1. 真空機器 2005年第4四半期受注・売上統計

1) 受注状況

2005年第4四半期の全真空機器の受注高は、統計参加会社72社の集計で1853億円、前四半期比137%で502億円と大幅に増加し、2001年以降の四半期毎売上高において最高額を記録した。前年同期比では133%。

真空装置の受注高は、1412億円で前四半期比150%、469億円の大幅増加となった。うち輸出は925億円で前四半期比174%(394億円増)と第4四半期受注高増の主要因となっている。また国内も486億円で前四半期比118%(75億円増)と増加している。前年同期比では143%、うち輸出が148%、国内が136%。

全コンポーネントの受注高は、342億円で前四半期比105%(17億円増)と増加した。うち真空ポンプは17億円増、計測器4億円増、部品・材料は4億円弱の減少。前年同期比では103%。

役務の受注高は、99億円となり、前四半期比120%(17億円増)と増加した。前年同期比では128%。

2) 売上状況

2005年第4四半期の全真空機器の売上高は、統計参加会社の集計で1518億円となり、前四半期比104%(53億円増)と増加した。前年同期比では106%。うち輸出が584億円で前四半期102%(12億円増)と微増した。輸出売上高の地域別では米国15%、欧州6%、台湾が37%、韓国34%、中国3%となった。一方、国内売上高は934億円で前四半期比105%(41億円増)と増加した。

真空装置の売上高は、1058億円で前四半期比105%(46億円増)と増加した(前年同期比では109%)。うち輸出は530億円で9億円増、国内売上高は528億円で37億円増加した。

全コンポーネントの売上高は、354億円で前四半期比104%(12億円増)と増加(前年同期比では96%)。うち真空ポンプ2億円減となったが、計測器2億円弱、部品・材料13億円弱と増加した。

役務の売上高は、106億円となり、前四半期に対して95%と減少。前年同期比では113%。

2. 真空機器 2005年暦年の受注・売上統計

1) 2005年受注高(暦年)

2005年全真空機器の受注高は6358億円で前年比98%と若干の減少にとどまった。うち輸出が前年比101%と増加。国内は前年比96%と減少。内訳では前年比で真空装置104%、全コンポーネント85%、役務93%であった。

2) 2005年売上高(暦年)

2005年全真空機器の売上高は6471億円で前年比96%と減少。うち輸出、国内共に前年比96%と減少した。国内は前年比96%。内訳では前年比で真空装置96%、全コンポーネントで92%とどちらも減少、役務は113%と増加した。

産業分野別の売上統計から見ると半導体、FPD及び光学産業が昨年に比べ減少したことが売上高の減少した要因と思われる。

3. 真空機器2005年の産業分野別売上高

2005年暦年の産業分野別売上統計をまとめた。この統計は日本真空工業会統計の内全真空機器の売上6471億円がどの分野にどれだけ売り上げているかを調べたもの。半導体が3076億円で48%を占め、昨年比95%と減少、フラットパネル関連では1511億円で23%を占め、昨年比89%と減少、電子部品は595億円で9%を占め、昨年比109%と増加、光学産業は277億円と4%を占め昨年比68%と減少した。以上の4つの産業分野で総額の84%を占める状況となった。

以上



受注

単位:百万円=M¥ 05第4四半期

参考値

	05第4四半期										前年同期 比%	前四半 期比%	前年同期 差額	前四半期 差額	05合計 前年比	05合計 前年差額
	04Q1	04Q2	04Q3	04Q4	04合計	05Q1	05Q2	05Q3	05Q4	05合計						
真空装置	109,405	131,451	111,363	98,376	450,595	117,865	113,552	94,307	141,159	466,883	143	150	42,783	46,852	104	16,288
真空ポンプ	31,091	21,689	19,063	16,829	88,672	18,004	19,265	16,956	18,625	72,850	111	110	1,796	1,669	82	-15,822
計測器	4,032	3,542	3,927	3,544	15,045	3,509	3,818	3,511	3,917	14,755	111	112	373	406	98	-290
部品・材料	15,132	12,375	12,624	12,907	53,038	10,613	11,010	12,041	11,692	45,356	91	97	-1,215	-349	86	-7,682
全コンポ-ネット	50,255	37,606	35,614	33,280	156,755	32,126	34,093	32,508	34,234	132,961	103	105	954	1,726	85	-23,794
役 務	11,374	9,852	9,570	7,727	38,523	9,156	8,720	8,204	9,863	35,943	128	120	2,136	1,659	93	-2,580
全真空機器	171,034	178,909	156,547	139,383	645,873	159,147	156,365	135,019	185,256	635,787	133	137	45,873	50,237	98	-10,086

受注(内輸出)

05第4四半期

	05第4四半期										前年同期 比%	前四半 期比%	前年同期 差額	前四半期 差額	05合計 前年比	05合計 前年差額
	04Q1	04Q2	04Q3	04Q4	04合計	05Q1	05Q2	05Q3	05Q4	05合計						
真空装置	54,229	73,428	69,413	62,612	259,682	61,883	67,792	53,149	92,519	275,343	148	174	29,907	39,370	106	15,661
真空ポンプ	10,536	5,357	4,635	2,383	22,911	2,895	3,371	2,878	4,302	13,446	181	149	1,919	1,424	59	-9,465
計測器	335	237	359	172	1,103	190	431	37	196	854	114	530	24	159	77	-249
部品・材料	2,119	865	943	940	4,867	846	645	925	808	3,224	86	87	-132	-117	66	-1,643
全コンポ-ネット	12,990	6,459	5,937	3,495	28,881	3,931	4,447	3,840	5,306	17,524	152	138	1,811	1,466	61	-11,357
役 務	1,066	951	347	312	2,676	218	357	117	704	1,396	226	602	392	587	52	-1,280
全真空機器	68,285	80,838	75,697	66,419	291,239	66,032	72,596	57,106	98,529	294,263	148	173	32,110	41,423	101	3,024
受注輸出比率%	39.9	45.2	48.4	47.7	45.1	41.5	46.4	42.3	53.2	46.3						

受注(内国内)

05第4四半期

	05第4四半期										前年同期 比%	前四半 期比%	前年同期 差額	前四半期 差額	05合計 前年比	05合計 前年差額
	04Q1	04Q2	04Q3	04Q4	04合計	05Q1	05Q2	05Q3	05Q4	05合計						
真空装置	55,176	58,023	41,950	35,764	190,913	55,982	45,760	41,158	48,640	191,540	136	118	12,876	7,482	100	627
真空ポンプ	20,555	16,332	14,428	14,446	65,761	15,109	15,894	14,078	14,323	59,404	99	102	-123	245	90	-6,357
計測器	3,697	3,305	3,568	3,372	13,942	3,319	3,387	3,474	3,721	13,901	110	107	349	247	100	-41
部品・材料	13,013	11,510	11,681	11,967	48,171	9,767	10,365	11,116	10,884	42,132	91	98	-1,083	-232	87	-6,039
全コンポ-ネット	37,265	31,147	29,677	29,785	127,874	28,195	29,646	28,668	28,928	115,437	97	101	-857	260	90	-12,437
役 務	10,308	8,901	9,223	7,415	35,847	8,938	8,363	8,087	9,159	34,547	124	113	1,744	1,072	96	-1,300
全真空機器	102,749	98,071	80,850	72,964	354,634	93,115	83,769	77,913	86,727	341,524	119	111	13,763	8,814	96	-13,110
受注国内比率%	60.1	54.8	51.6	52.3	54.9	58.5	53.6	57.7	46.8	53.7						

売上

05第4四半期

	05第4四半期										前年同期 比%	前四半 期比%	前年同期 差額	前四半期 差額	05合計 前年比	05合計 前年差額
	04Q1	04Q2	04Q3	04Q4	04合計	05Q1	05Q2	05Q3	05Q4	05合計						
真空装置	137,683	120,509	129,549	96,750	484,491	130,541	125,845	101,171	105,805	463,362	109	105	9,055	4,634	96	-21,129
真空ポンプ	21,382	19,883	20,010	19,088	80,363	18,453	17,568	18,523	18,336	72,880	96	99	-752	-187	91	-7,483
計測器	4,017	3,511	3,917	3,822	15,267	3,634	3,384	3,559	3,728	14,305	98	105	-94	169	94	-962
部品・材料	13,778	13,422	12,424	14,086	53,710	13,246	12,197	12,062	13,319	50,824	95	110	-767	1,257	95	-2,886
全コンポ-ネット	39,177	36,816	36,351	36,996	149,340	35,333	33,149	34,144	35,383	138,009	96	104	-1,613	1,239	92	-11,331
役 務	10,631	10,482	10,217	9,353	40,683	11,445	12,580	11,167	10,581	45,773	113	95	1,228	-586	113	5,090
全真空機器	187,491	167,807	176,117	143,099	674,514	177,319	171,574	146,482	151,769	647,144	106	104	8,670	5,287	96	-27,370

売上(内輸出)

05第4四半期

	05第4四半期										前年同期 比%	前四半 期比%	前年同期 差額	前四半期 差額	05合計 前年比	05合計 前年差額
	04Q1	04Q2	04Q3	04Q4	04合計	05Q1	05Q2	05Q3	05Q4	05合計						
真空装置	64,218	70,077	84,598	55,238	274,131	79,603	83,497	52,115	53,039	268,254	96	102	-2,199	924	98	-5,877
真空ポンプ	5,407	4,450	4,318	4,741	18,916	4,079	3,178	3,705	3,919	14,881	83	106	-822	214	79	-4,035
計測器	162	208	356	237	963	157	202	183	234	776	99	128	-3	51	81	-187
部品・材料	1,211	938	723	605	3,477	793	845	686	752	3,076	124	110	147	66	88	-401
全コンポ-ネット	6,780	5,596	5,397	5,583	23,356	5,029	4,225	4,574	4,905	18,733	88	107	-678	331	80	-4,623
役 務	657	910	869	599	3,035	620	1,317	519	450	2,906	75	87	-149	-69	96	-129
全真空機器	71,655	76,583	90,864	61,420	300,522	85,252	89,039	57,208	58,394	289,893	95	102	-3,026	1,186	96	-10,629
売上輸出比率%	38.2	45.6	51.6	42.9	44.6	48.1	51.9	39.1	38.5	44.8						

売上(内国内)

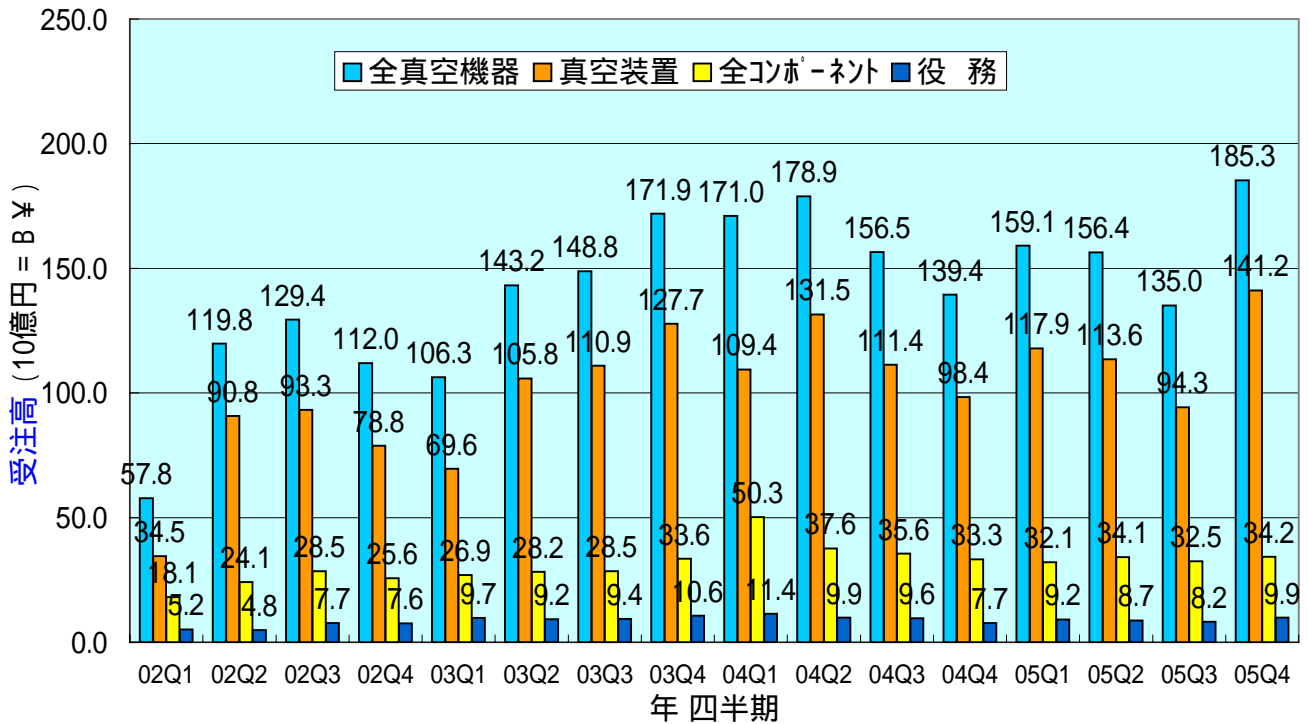
05第4四半期

	05第4四半期										前年同期 比%	前四半 期比%	前年同期 差額	前四半期 差額	05合計 前年比	05合計 前年差額
	04Q1	04Q2	04Q3	04Q4	04合計	05Q1	05Q2	05Q3	05Q4	05合計						
真空装置	73,465	50,432	44,951	41,512	210,360	50,938	42,348	49,056	52,766	195,108	127	108	11,254	3,710	93	-15,252
真空ポンプ	15,975	15,433	15,692	14,347	61,447	14,374	14,390	14,818	14,417	57,999	100	97	70	-401	94	-3,448
計測器	3,855	3,303	3,561	3,585	14,304	3,477	3,182	3,376	3,494	13,529	97	103	-91	118	95	-775
部品・材料	12,567	12,484	11,701	13,481	50,233	12,453	11,352	11,376	12,567	47,748	93	110	-914	1,191	95	-2,485
全コンポ-ネット	32,397	31,220	30,954	31,413	125,984	30,304	28,924	29,570	30,478	119,276	97	103	-935	908	95	-6,708
役 務	9,974	9,572	9,348	8,754	37,648	10,825	11,263	10,648	10,131	42,867	116	95	1,377	-517	114	5,219
全真空機器	115,836	91,224	85,253	81,679	373,992	92,067	82,535	89,274	93,375	357,251	114	105	11,696	4,101	96	-16,741
売上国内比率%	61.8	54.4	48.4	57.1	55.4	51.9	48.1	60.9	61.5	55.2						

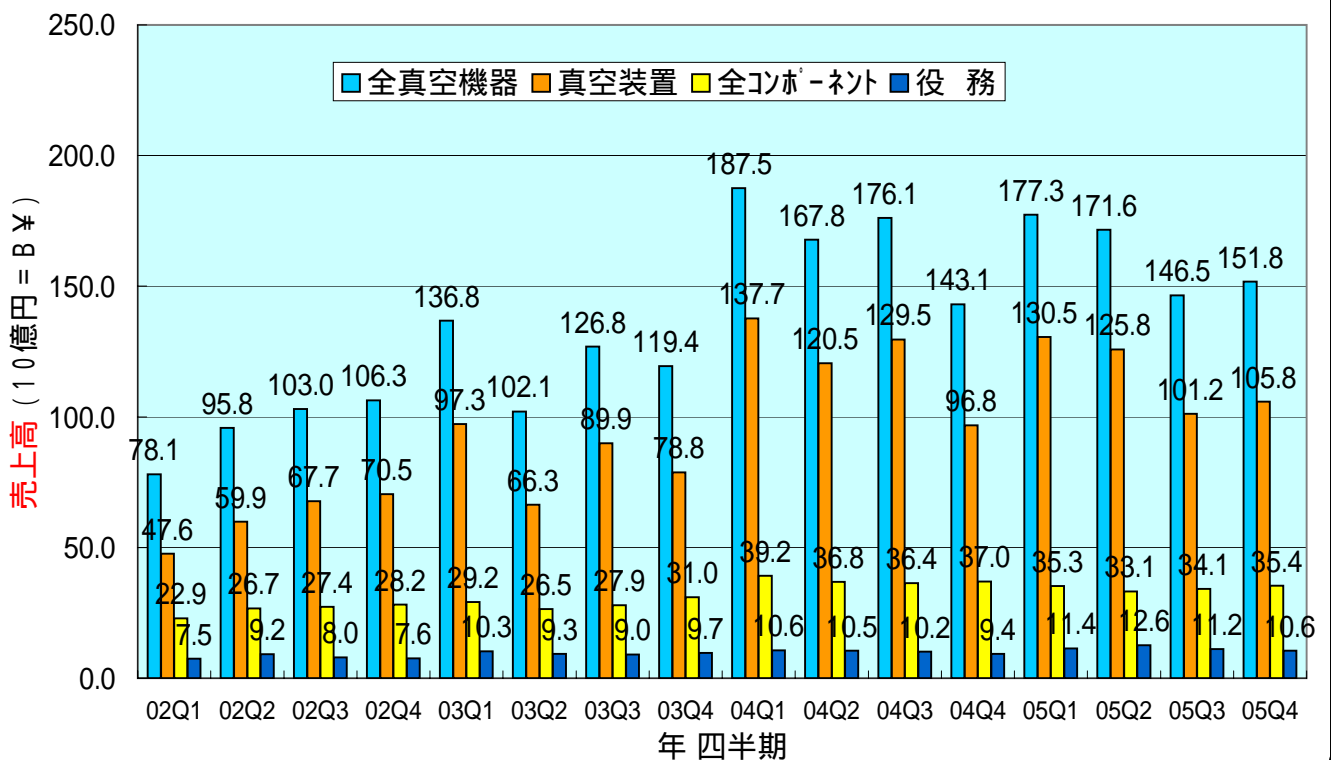


2005年2月9日

JVIA 真空機器受注統計(四半期毎)



JVIA 真空機器売上統計(四半期毎)

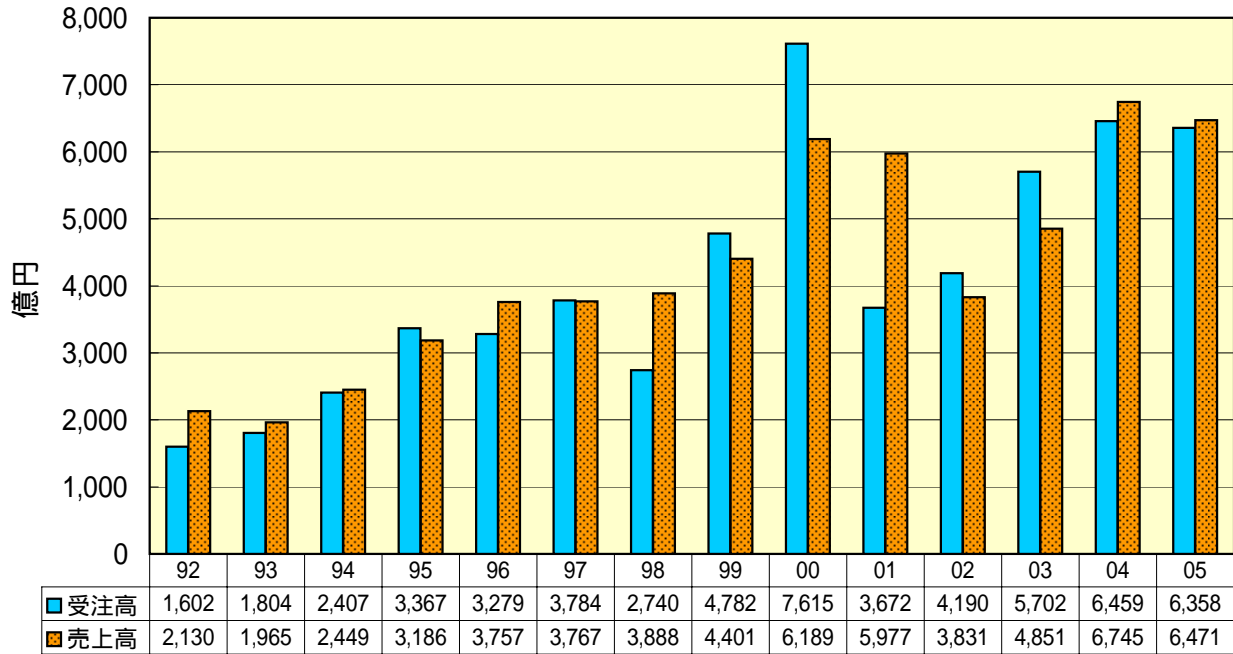


日本真空工業会 真空機器の受注売上推移
暦年及び会計年度



日本真空工業会真空機器の受注・売上推移 **暦年**

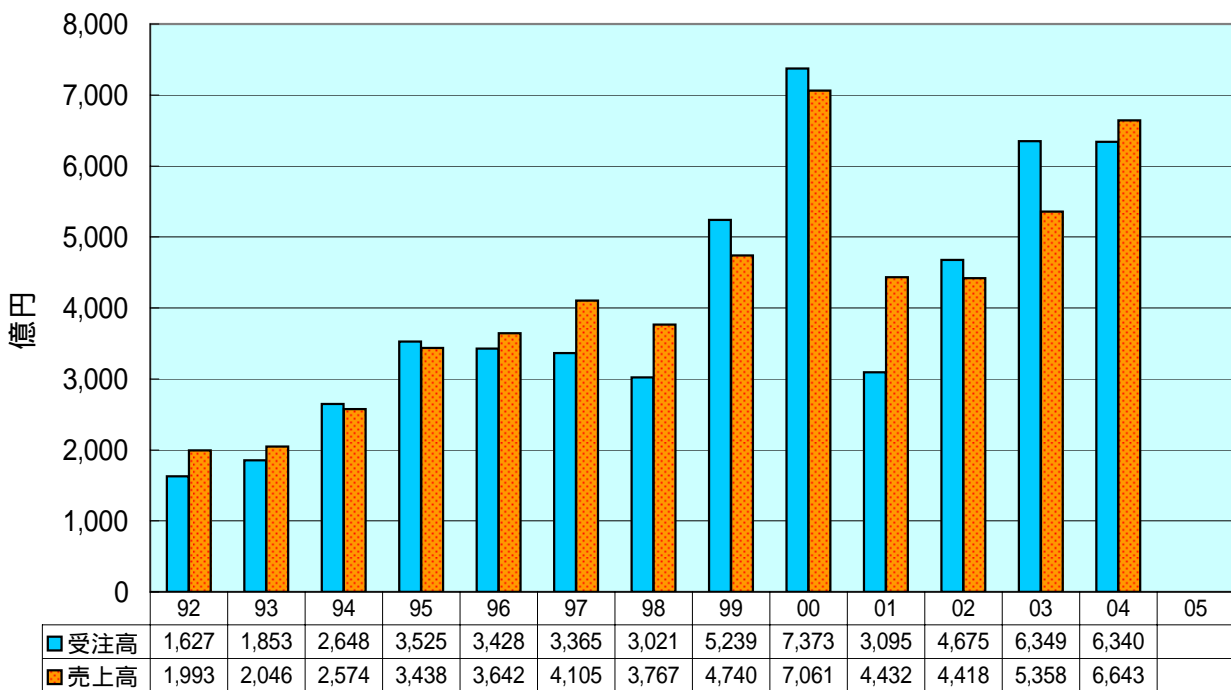
2006年2月9日



暦年 (Calendar Year)

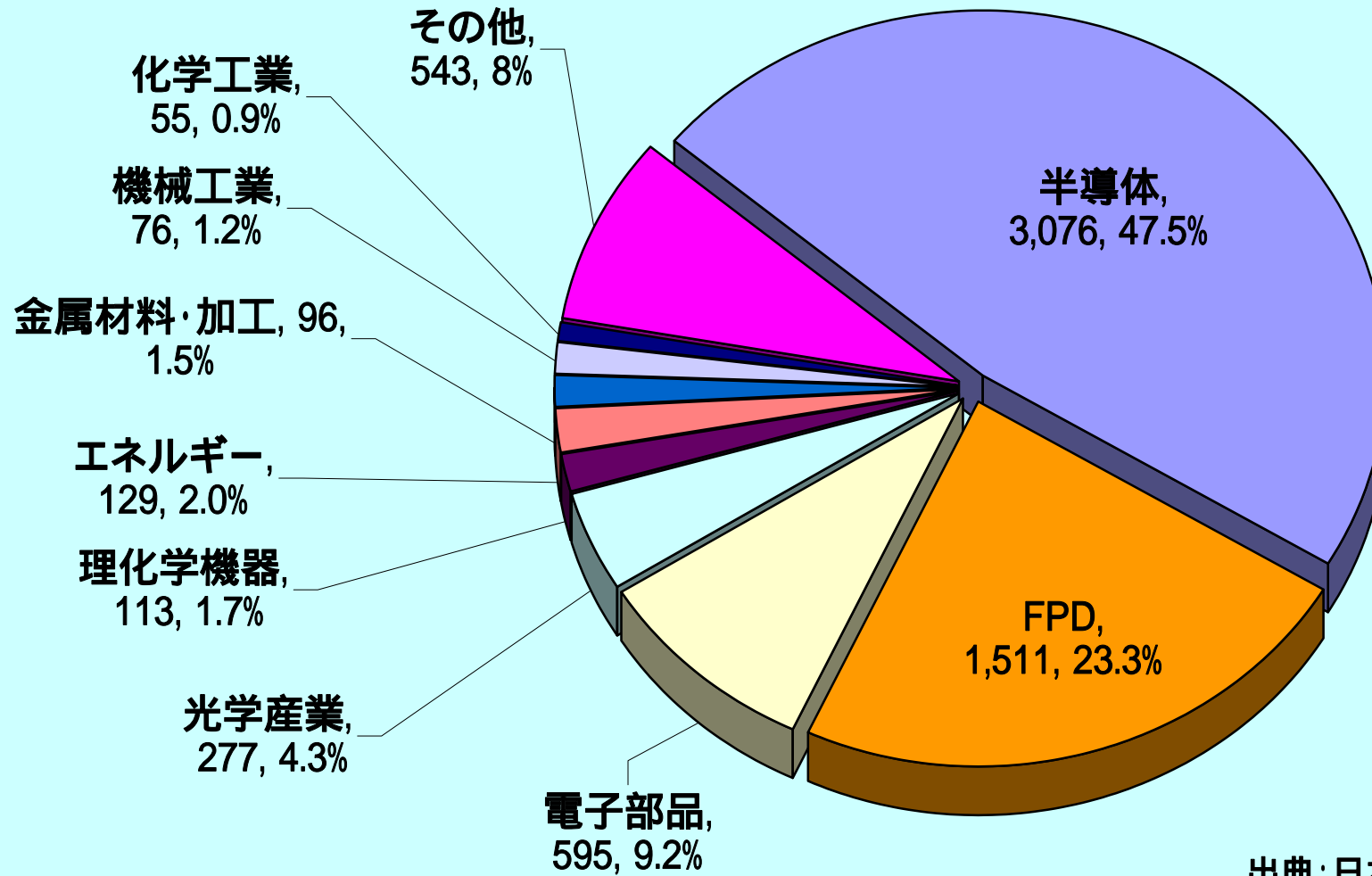
日本真空工業会真空機器の受注・売上推移 **会計年度**

2006年2月9日



年度 (Fiscal Year)

JVIA真空機器の産業別売上統計



2006年2月9日

2005年暦年
売上総額
6,471億円

出典: 日本真空工業会